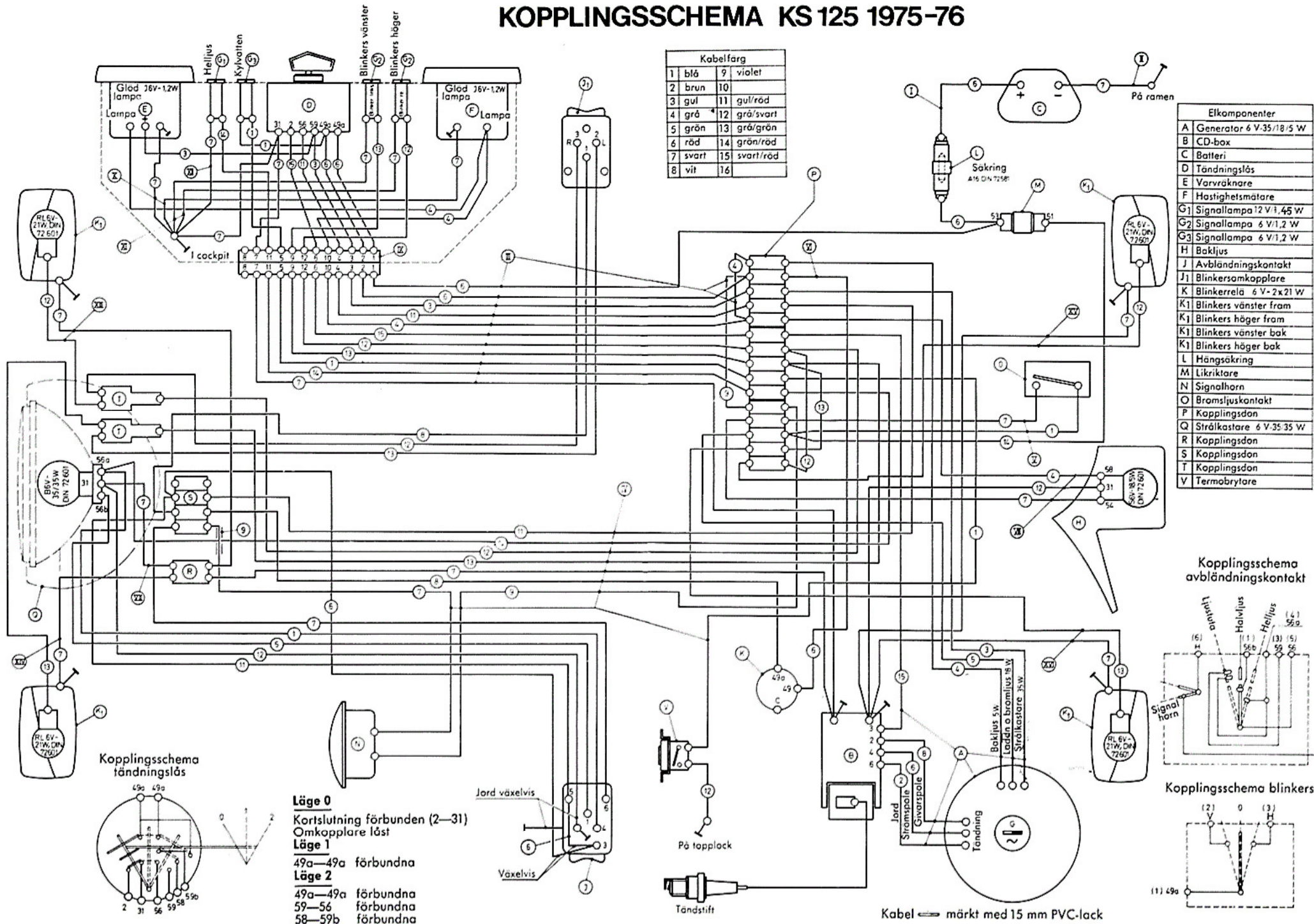


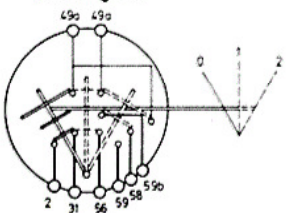
KOPPLINGSSCHEMA KS 125 1975-76



Kabelfärg	
1 blå	9 violett
2 brun	10
3 gul	11 gul/röd
4 grön	12 grön/svart
5 grön	13 grön/grön
6 röd	14 grön/röd
7 svart	15 svart/röd
8 vit	16

Elkomponenter	
A	Generator 6 V.35/18/5 W
B	CD-box
C	Batteri
D	Tändningslös
E	Varvräknare
F	Hastighetsmätare
G1	Signallampa 12 V/1,45 W
G2	Signallampa 6 V/1,2 W
G3	Signallampa 6 V/1,2 W
H	Bakljus
J	Avbländningskontakt
J1	Blinkersamkopplare
K	Blinkerrelä 6 V-2x21 W
K1	Blinkers vänster fram
K2	Blinkers höger fram
K3	Blinkers vänster bak
K4	Blinkers höger bak
L	Hängsäkring
M	Likriktare
N	Signalhorn
O	Bromsljuskontakt
P	Kopplingsdon
Q	Strålkastare 6 V.35/35 W
R	Kopplingsdon
S	Kopplingsdon
T	Kopplingsdon
V	Termobrytare

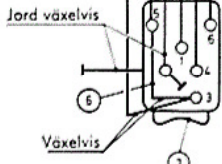
Kopplingschema tändningslös



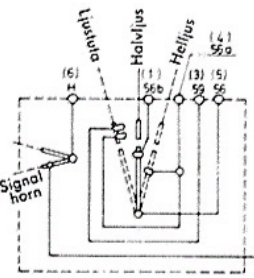
Läge 0
Kortslutning förbunden (2—31)
Omkopplare låst

Läge 1
49a—49a förbundna

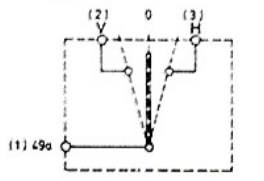
Läge 2
49a—49a förbundna
59—56 förbundna
58—59b förbundna



Kopplingschema avbländningskontakt



Kopplingschema blinkers



Kabel ⇔ märkt med 15 mm PVC-lack